




ສາທາລະນະລັດ ປະຊາທິປະໄຕ ປະຊາຊົນລາວ

ສັນຕິພາບ ເອກະລາດ ປະຊາທິປະໄຕ ເອກະພາບ ວັດທະນະຖາວອນ

Lao People's Democratic Republic

Peace Independence Democracy Unity Prosperity

ບົດລາຍງານສະຖິຕິການເງິນແຫ່ງລັດປະຈຳ ໄຕມາດ 1 ຍີ 2019



ກະຊວງການເງິນ, ກົມນະໂຍບາຍການເງິນ ແລະ ນິຕິກຳ

Ministry of Finance, Fiscal Policy and Law Department

ບົດລາຍງານສະຖິຕິການເງິນແຫ່ງລັດ ປະຈຳໄຕມາດ I ປີ 2019

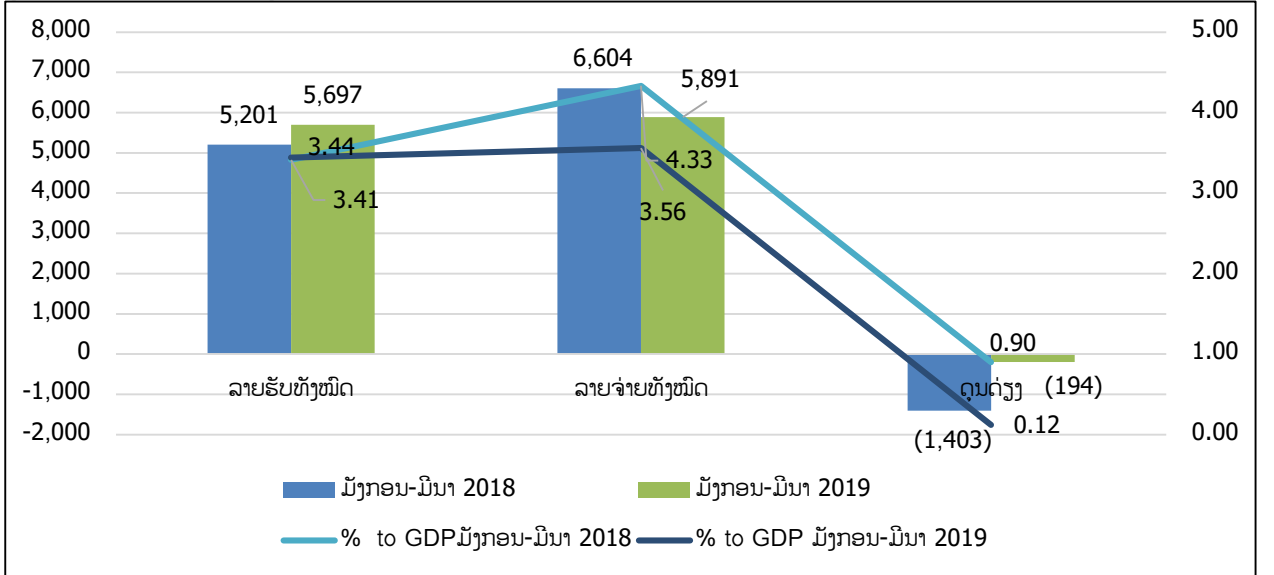
ສະພາບລວມການຈັດຕັ້ງປະຕິບັດງົບປະມານ ປະຈຳ ໄຕມາດ 1 ປີ 2019

ບົດລາຍງານນີ້ໄດ້ສັງລວມຂໍ້ມູນຕົວເລກ ການຈັດຕັ້ງປະຕິບັດງົບປະມານແຫ່ງລັດ ປະຈຳໄຕມາດ 1 ປີ 2019 (ເດືອນມັງກອນ ຫາ ເດືອນມີນາ) ພ້ອມດຽວກັນນັ້ນ ກໍ່ໄດ້ສົມທຽບໃສ່ໄລຍະດຽວກັນຂອງປີຜ່ານມາ ເພື່ອສົມທຽບໃຫ້ເຫັນຄວາມຄືບໜ້າ ຂອງການຈັດຕັ້ງປະຕິບັດງົບປະມານ ໃນແຕ່ລະໄລຍະ, ລາຍລະອຽດ ດັ່ງນີ້:

ລາຍຮັບງົບປະມານທັງໝົດ (ລາຍຮັບພາຍໃນ+ລາຍຮັບຈາກການຊ່ວຍເຫຼືອລ້າ) ປະຈຳໄຕມາດ 1 ປີ 2019 ມີທ່າອ່ຽງເພີ່ມຂຶ້ນ ສາມາດປະຕິບັດໄດ້ 5.697 ຕື້ກີບ ເທົ່າກັບ 21,7% ຂອງແຜນງົບປະມານປະຈຳປີ ຫຼື ເທົ່າກັບ 3,44% ຂອງ GDP ເພີ່ມຂຶ້ນ 9,5% ເມື່ອທຽບກັບໄລຍະດຽວກັນຂອງປີ 2018, ເນື່ອງຈາກ ການຈັດຕັ້ງປະຕິບັດຈັດເກັບລາຍຮັບພາຍໃນໄດ້ດີ ໂດຍສະເພາະ ລາຍຮັບພາສີ-ອາກອນ ປະຕິບັດໄດ້ 4.629 ຕື້ກີບ ເພີ່ມຂຶ້ນ 9,8% ທຽບກັບໄລຍະດຽວກັນຂອງປີ 2018, ໃນຂະນະທີ່ລາຍຮັບຈາກການຊ່ວຍເຫຼືອລ້າຫຼຸດລົງ 24,8% ສ່ວນການໃຊ້ຈ່າຍງົບປະມານທັງໝົດປະຈຳໄຕມາດ 1 ປີ 2019 ປະຕິບັດໄດ້ 5.891 ຕື້ກີບ ເທົ່າກັບ 17,6% ຂອງແຜນງົບປະມານປະຈຳປີ ຫຼື ເທົ່າກັບ 3,56% ຂອງ GDP ຫຼຸດລົງ 10,8% ທຽບກັບໄລຍະດຽວກັນຂອງປີ 2018 ສາເຫດຍ້ອນການຫຼຸດລົງຂອງລາຍຈ່າຍລົງທຶນຂອງລັດ ປະຕິບັດໄດ້ 1.741 ຕື້ກີບ ຫຼຸດລົງ 38,2% ເມື່ອທຽບໃສ່ໄລຍະດຽວກັນຂອງປີ 2018 (ເສັ້ນສະແດງ 1)

ຈາກຜົນການຈັດຕັ້ງປະຕິບັດງົບປະມານແຫ່ງລັດ ໃນໄຕມາດ 1 ຂອງປີ 2019 ເຫັນໄດ້ວ່າ ການຂາດດຸນງົບປະມານຫຼຸດລົງຈາກ ຂາດດຸນ 1.403 ຕື້ກີບໃນ ໄຕມາດ 1 ປີ 2018 ມາເປັນ 194 ຕື້ກີບ ໃນ ປີ 2019 ຫຼື ຫຼຸດລົງຈາກ 0,9% ຂອງ GDP ໃນ ປີ 2018 ມາເປັນ 0,12% ຂອງ GDP ໃນປີ 2019 ແລະ ການດຸ່ນດ່ຽງລາຍຮັບພາຍໃນ ໃນ ຕໍ່ກັບລາຍຈ່າຍບໍລິຫານປົກກະຕິ ສາມາດປະຕິບັດໄດ້ດີຂຶ້ນ ແລະ ເກີນດຸນເພີ່ມຂຶ້ນຈາກ 0,86% ຂອງ GDP ໃນໄຕມາດ 1 ປີ 2018 ມາເປັນ 0,89% ຕໍ່ GDP ໃນໄຕມາດ 1 ປີ 2019 (ຕາຕະລາງ 1).

ເສັ້ນສະແດງ 1 ການຈັດຕັ້ງປະຕິບັດງົບປະມານປະຈຳໄຕມາດ 1 ປີ 2018 ແລະ ໄຕມາດ 1 ປີ 2019 (ຫົວໜ່ວຍຕື້ກີບ; %)



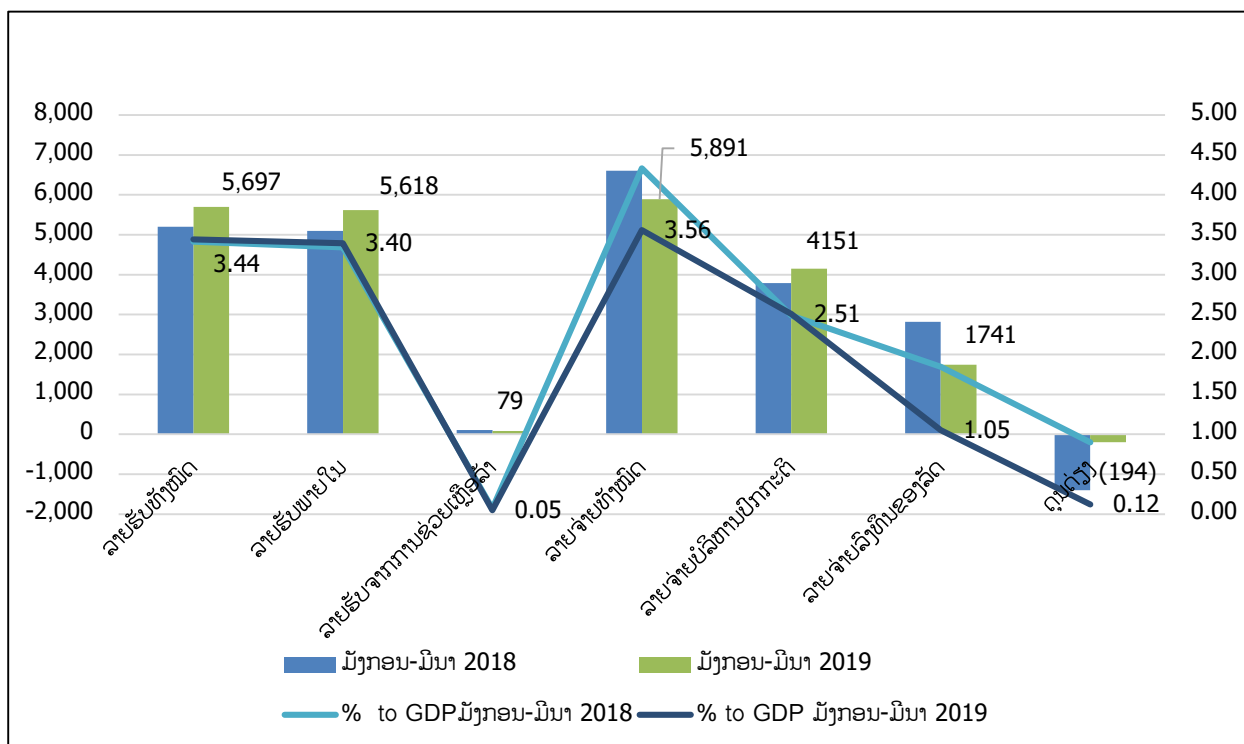
ແຫຼ່ງຂໍ້ມູນ: ກົມນະໂຍບາຍການເງິນ ແລະ ນິຕິກຳ

ຕາຕະລາງ 1: ການຈັດຕັ້ງປະຕິບັດງົບປະມານ ປະຈຳໄຕມາດ 1 ປີ 2018 ແລະ ໄຕມາດ 1 ປີ 2019 (ຫົວໜ່ວຍ %)

	% ທຽບໃສ່ແຜນ ງົບປະມານ 2018	% ຕໍ່ GDP 2018	% ທຽບໃສ່ແຜນ ງົບປະມານ 2019	% ຕໍ່ GDP 2019
ລາຍຮັບທັງໝົດ	21.0%	3.41	21.7%	3.44
ລາຍຮັບພາຍໃນ	23.1%	3.34	23.3%	3.40
ລາຍຮັບພາສີ-ອາກອນ	23.7%	2.77	24.7%	2.80
ລາຍຮັບບໍ່ແມ່ນພາສີ-ອາກອນ	20.5%	0.58	18.4%	0.60
ລາຍຮັບຈາກການຊ່ວຍເຫຼືອ ລ້າ	3.8%	0.07	3.8%	0.05
ລາຍຈ່າຍທັງໝົດ	20.1%	4.33	17.6%	3.56
ລາຍຈ່າຍບໍລິຫານປົກກະຕິ	18.8%	2.49	18.9%	2.51
ລາຍຈ່າຍລົງທຶນຂອງລັດ	22.2%	1.85	15.2%	1.05
ດຸ່ນດ່ຽງທີ່ເປັນເງິນສົດ	68.8%	0.86	66.4%	0.89
ດຸ່ນດ່ຽງ	17.5%	-0.90	2.7%	-0.12

ແຫຼ່ງຂໍ້ມູນ: ກົມນະໂຍບາຍການເງິນ ແລະ ນິຕິກຳ

ເສັ້ນສະແດງ 2 ການຈັດຕັ້ງປະຕິບັດງົບປະມານແຫ່ງລັດ ປະຈຳໄຕມາດ 1 ປີ 2018 ແລະ ໄຕມາດ 1 ປີ 2019 (ຫົວໜ່ວຍຕື້ກີບ; %)



ແຫຼ່ງຂໍ້ມູນ: ກົມນະໂຍບາຍການເງິນ ແລະ ນິຕິກຳ

I. ການຈັດຕັ້ງປະຕິບັດລາຍຮັບງົບປະມານແຫ່ງລັດ ປະຈຳໄຕມາດ 1 ປີ 2019

ໃນໄຕມາດ 1 ຂອງ ປີ 2019 ລາຍຮັບທັງໝົດ (ບໍ່ລວມລາຍຮັບຈາກການຂາຍຊັບສິນ ແລະ ຕົ້ນທຶນເງິນກູ້ຢືມ ປ່ອຍຕໍ່ຈຳນວນ 196.3 ຕື້ກີບ) ປະຕິບັດໄດ້ 5.697 ຕື້ກີບ ຫຼື ເທົ່າກັບ 21,7% ຂອງແຜນງົບປະມານ, ລາຍຮັບພາຍໃນ ສາມາດຈັດຕັ້ງປະຕິບັດໄດ້ 5.618 ຕື້ກີບ, ເທົ່າກັບ 23,3% ຂອງແຜນ ແລະ ລາຍຮັບຈາກການຊ່ວຍເຫຼືອລ້າ ປະຕິບັດໄດ້ 79 ຕື້ກີບ, ເທົ່າກັບ 3,8% ຂອງແຜນ. ໃນນີ້ ລາຍຮັບພາສີ-ອາກອນປະຕິບັດໄດ້ 4.629 ຕື້ກີບ, ເທົ່າກັບ 24,7% ແລະ ລາຍຮັບບໍ່ແມ່ນພາສີ-ອາກອນ ປະຕິບັດໄດ້ 989 ຕື້ກີບ, ເທົ່າກັບ 18,4% ຂອງແຜນ.

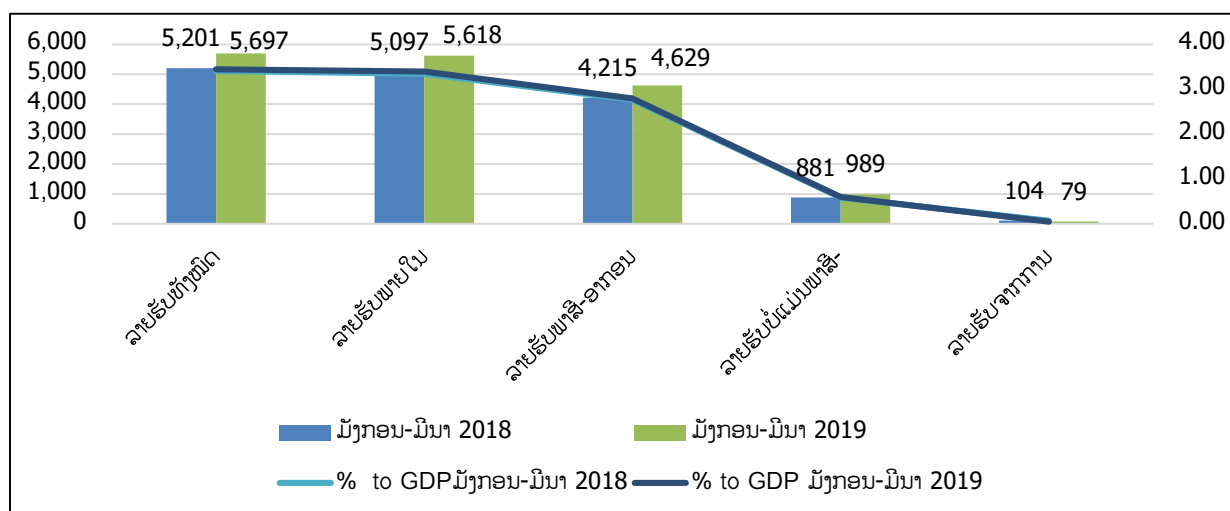
ການຈັດຕັ້ງປະຕິບັດລາຍຮັບງົບປະມານທັງໝົດເພີ່ມຂຶ້ນ 9,5% ທຽບໃສ່ໄລຍະດຽວກັນຂອງປີຜ່ານມາ ເຖິງແມ່ນວ່າລາຍຮັບຈາກການຊ່ວຍເຫຼືອລ້າມີຈັງຫວະຫຼຸດລົງເຖິງ 24,5% ⁽¹⁾ ແຕ່ການຈັດຕັ້ງປະຕິບັດຈັດເກັບລາຍຮັບພາຍໃນ ແມ່ນໄດ້ດີພໍສົມຄວນ ໂດຍສະເພາະລາຍຮັບພາສີ-ອາກອນ ເພີ່ມຂຶ້ນ 9,8% ທຽບໃສ່ໄລຍະດຽວກັນຂອງປີຜ່ານມາ (ຕາຕະລາງ 2).

ຕາຕະລາງ 2: ສະຫຼຸບການຈັດຕັ້ງປະຕິບັດລາຍຮັບທັງໝົດ ໃນໄຕມາດ 1 ປີ 2018 ແລະ 2019 (ຫົວໜ່ວຍ ຕື້ກີບ)

	ມັງກອນ- ມີນາ 2018	% ສັດສ່ວນ	ມັງກອນ- ມີນາ 2019	% ສັດສ່ວນ	% ການ ເພີ່ມ ຫຼື ລຸດ	ທຽບໃສ່ ແຜນ ງົບປະມານ
ລາຍຮັບທັງໝົດ	5,201	100	5,697	100	9.5%	21.7%
ລາຍຮັບພາຍໃນ	5,097	98.0	5,618	98.6	10.2%	23.3%
ລາຍຮັບພາສີ-ອາກອນ	4,215	82.7	4,629	82.4	9.8%	24.7%
ລາຍຮັບບໍ່ແມ່ນພາສີ-ອາກອນ	881	20.9	989	17.6	12.2%	18.4%
ລາຍຮັບຈາກການ ຊ່ວຍເຫຼືອລ້າ	104	2.0	79	1.4	-24.5%	3.8%

ແຫຼ່ງຂໍ້ມູນ: ກົມນະໂຍບາຍການເງິນ ແລະ ນິຕິກຳ

ເສັ້ນສະແດງ 3 ການຈັດຕັ້ງປະຕິບັດລາຍຮັບທັງໝົດ ໃນໄຕມາດ 1 ປີ 2018 ແລະ ໄຕມາດ 1 ປີ 2019 (ຫົວໜ່ວຍຕື້ກີບ; %)



ແຫຼ່ງຂໍ້ມູນ: ກົມນະໂຍບາຍການເງິນ ແລະ ນິຕິກຳ

(1) ເນື່ອງຈາກຍັງບໍ່ທັນມີຂໍ້ມູນລາຍຮັບຈາກການຊ່ວຍເຫຼືອລ້າ ຈາກກະຊວງແຜນການ ແລະ ການລົງທຶນ ຄຸ້ມຄອງ

1) ການຈັດຕັ້ງປະຕິບັດລາຍຮັບພາສີ-ອາກອນ

ລາຍຮັບຈາກພາສີ-ອາກອນ ໃນໄຕມາດ 1 ປີ 2019 ປະຕິບັດໄດ້ 4.629 ຕື້ກີບ, ເພີ່ມຂຶ້ນ 9,8% ທຽບກັບ ໄລຍະດຽວກັນຂອງປີຜ່ານມາ ກວມເອົາ 82,4% ຂອງລາຍຮັບພາຍໃນ. ລາຍຮັບຈາກພາສີອາກອນເພີ່ມຂຶ້ນ ແມ່ນມາ ຈາກ ການເພີ່ມຂຶ້ນຂອງລາຍຮັບຈາກ ອາກອນຊົມໃຊ້, ອາກອນກຳໄລ, ອາກອນມູນຄ່າເພີ່ມ ແລະ ອາກອນລາຍໄດ້ ຊຶ່ງ ກວມເອົາອັດຕາສ່ວນຫຼາຍໃນລາຍຮັບພາສີ-ອາກອນ. ນອກຈາກນີ້ ລາຍຮັບຈາກ ຄ່າທຳນຽມຕ່າງໆ, ຄ່າຊັບພະຍາກອນ ທຳມະຊາດ ແລະ ລາຍຮັບຄ່າພາກຫຼວງກໍ່ມີທ່າອຽງເພີ່ມຂຶ້ນທຽບໃສ່ໄລຍະດຽວກັນ ຂອງປີ 2018; ໃນຂະນະທີ່ພາສີຂາ ເຂົ້າ, ພາສີຂາອອກ ແລະ ລາຍຮັບຈາກການຂາຍໄມ້ມີທ່າອຽງຫຼຸດລົງ (ຕາຕະລາງ 3).

2) ການຈັດຕັ້ງປະຕິບັດລາຍຮັບທີ່ບໍ່ແມ່ນພາສີ-ອາກອນ

ລາຍຮັບທີ່ບໍ່ແມ່ນພາສີ-ອາກອນ ໃນໄຕມາດ 1 ປີ 2019 ປະຕິບັດໄດ້ 989 ຕື້ກີບ ເພີ່ມຂຶ້ນ 12,2% ທຽບໃສ່ ໄລຍະດຽວກັນຂອງປີ 2018 ແລະ ກວມເອົາ 17,6%ຂອງລາຍຮັບພາຍໃນ. ລາຍຮັບທີ່ບໍ່ແມ່ນພາສີ-ອາກອນ ເຫັນ ວ່າການເພີ່ມຂຶ້ນບໍ່ຫຼາຍ ເນື່ອງຈາກເງິນປັນຜົນ ຊຶ່ງເປັນລາຍຮັບຫຼັກຂອງລາຍຮັບທີ່ບໍ່ແມ່ນພາສີ-ອາກອນ ຫຼຸດລົງ 3,4% ເມື່ອທຽບກັບໄລຍະດຽວກັນຂອງປີຜ່ານມາ; ສ່ວນຄ່າບິນຜ່ານ, ດອກເບ້ຍເງິນກູ້ ແລະ ລາຍຮັບບໍລິຫານວິຊາການ ແລະ ຄ່າສຳປະທານ ຍັງສືບຕໍ່ເພີ່ມຂຶ້ນ ຈຶ່ງເຮັດໃຫ້ການຈັດຕັ້ງປະຕິບັດລາຍຮັບທີ່ບໍ່ແມ່ນພາສີ-ອາກອນ ໂດຍລວມເພີ່ມຂຶ້ນ (ຕາຕະລາງ 3).

ຕາຕະລາງ 3: ການຈັດຕັ້ງປະຕິບັດລາຍຮັບພາຍໃນ ໄຕມາດ 1 ປີ 2018 ແລະ ໄຕມາດ 1 ປີ 2019 (ຫົວ ໜ່ວຍ ຕື້ກີບ)

ລ/ດ	ເນື້ອໃນ	ມັງກອນ- ມີນາ 2018	ອັດຕາ ສ່ວນ	ມັງກອນ- ມີນາ 2019	ອັດຕາ ສ່ວນ	% ເພີ່ມ ຫຼື ຫຼຸດ
I	ລາຍຮັບຈາກພາສີ- ອາກອນ	4,215.18	100	4,628.95	100	9.8%
1	ອາກອນກຳໄລ	361.01	8.6	479.80	10.4	32.9%
2	ອາກອນລາຍໄດ້	415.34	9.9	420.81	9.1	1.3%
3	ພາສີທີ່ດິນ	-	0.0	28.66	0.6	
4	ຄ່າຈົດທະບຽນທຸລະກິດ	-	0.0	-	0.0	
5	ອາກອນຕຳສຸດ	-	0.0	-	0.0	
6	ອາກອນຕົວເລກທຸລະກິດ	-	0.0	-	0.0	
7	ອາກອນມູນຄ່າເພີ່ມ	1,411.87	33.5	1,475.06	31.9	4.5%
8	ອາກອນຊົມໃຊ້	1,198.24	28.4	1,347.58	29.1	12.5%
9	ພາສີຂາເຂົ້າ	282.45	6.7	253.32	5.5	-10.3%
10	ພາສີຂາອອກ	10.24	0.2	9.66	0.2	-5.7%
11	ຄ່າທຳນຽມຈົດທະບຽນ	1.17	0.0	1.63	0.0	39.5%
12	ຄ່າທຳນຽມຕ່າງໆ	263.66	6.3	317.73	6.9	20.5%
13	ຄ່າຊັບພະຍາກອນທຳມະຊາດ	173.63	4.1	203.71	4.4	17.3%
14	ລາຍຮັບຈາກການຂາຍໄມ້	19.25	0.5	4.16	0.1	-78.4%
15	ຄ່າພາກຫຼວງຈາກໄຟຟ້າ	78.32	1.9	86.83	1.9	10.9%

II	ລາຍຮັບທີ່ບໍ່ແມ່ນພາສີ-ອາກອນ	881.41	100	989.33	21.4	12.2%
1	ລາຍຮັບຈາກຄ່າເຊົ່າ	7.18	0.81	4.02	0.1	-44.0%
2	ຄ່າສໍາປະທານ	19.06	2.16	26.06	0.6	36.8%
3	ຄ່າປັບໃໝ	9.86	1.12	5.58	0.1	-43.4%
4	ລາຍຮັບບໍລິຫານວິຊາການ	16.93	1.92	84.17	1.8	397.3%
5	ເງິນປັນຜົນ	510.15	57.88	492.92	10.6	-3.4%
6	ດອກເບ້ຍເງິນກູ້	69.93	7.93	124.70	2.7	78.3%
7	ຄ່າບິນຜ່ານ	212.55	24.12	251.61	5.4	18.4%
8	ກອງທຶນຮັກສາປ່າໄມ້	-	0.00	0.27	0.0	
9	ລາຍຮັບອື່ນໆ	35.75	4.06	-	0.0	-100.0%

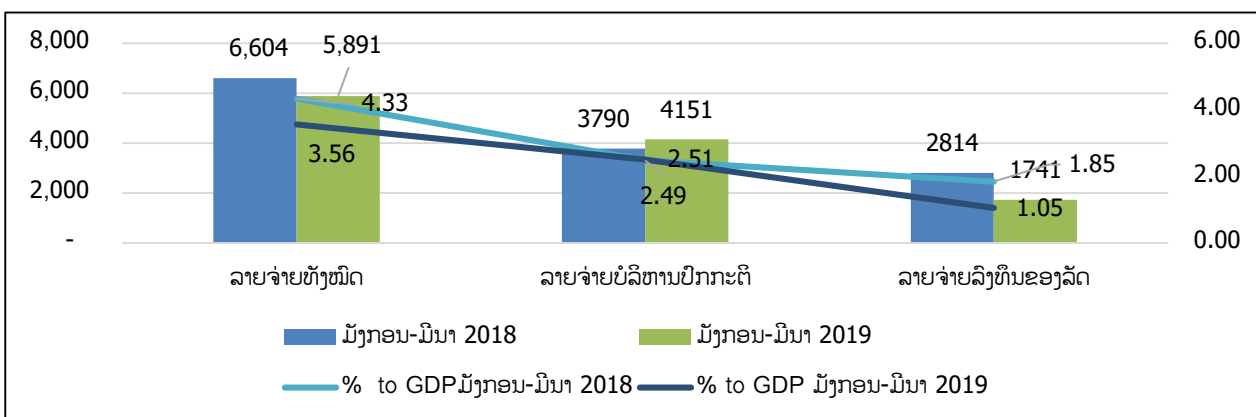
ແຫຼ່ງຂໍ້ມູນ: ກົມນະໂຍບາຍການເງິນ ແລະ ນິຕິກຳ

II. ການຈັດຕັ້ງປະຕິບັດລາຍຈ່າຍງົບປະມານແຫ່ງລັດ ປະຈຳໄຕມາດ 1 ປີ 2019

ໃນໄຕມາດ 1 ຂອງປີ 2019 ການຈັດຕັ້ງປະຕິບັດລາຍຈ່າຍທັງໝົດ ປະຕິບັດໄດ້ ຈຳນວນ 5.891 ຕື້ກີບ ຫຼື ເທົ່າກັບ 17,6% ຂອງແຜນງົບປະມານປະຈຳປີ ແລະ ເທົ່າກັບ 3,56% ຂອງ GDP, ຫຼຸດລົງ 10,8% ທຽບໃສ່ໄຕມາດ 1 ຂອງປີຜ່ານມາ; ໃນນີ້, ລາຍຈ່າຍບໍລິຫານປົກກະຕິ ປະຕິບັດໄດ້ 4.151 ຕື້ກີບ ກວມເອົາ 70% ຂອງລາຍຈ່າຍທັງໝົດ, ເທົ່າກັບ 18,9% ຂອງແຜນ ຫຼື ເທົ່າກັບ 2,51 % ຂອງ GDP, ເພີ່ມຂຶ້ນ 9,5% ທຽບໃສ່ໄລຍະດຽວກັນຂອງປີຜ່ານມາ; ສ່ວນລາຍຈ່າຍລົງທຶນຂອງລັດ ປະຕິບັດໄດ້ 1.741 ຕື້ກີບ ກວມເອົາ 30% ຂອງລາຍຈ່າຍທັງໝົດ, ເທົ່າກັບ 15,2% ຂອງແຜນງົບປະມານ ຫຼື ເທົ່າກັບ 1,05% ຂອງ GDP ຖ້າທຽບໃສ່ໄລຍະດຽວກັນຂອງປີຜ່ານມາຫຼຸດລົງ 38,2%.

ລາຍຈ່າຍບໍລິຫານປົກກະຕິ ເພີ່ມຂຶ້ນ 9,5% ແລະ ລາຍຈ່າຍລົງທຶນຂອງລັດຫຼຸດລົງ 38,2% ຍ້ອນການຫຼຸດລົງຫຼາຍຂອງລາຍຈ່າຍລົງທຶນໂດຍສະເພາະແມ່ນ ການລົງທຶນຈາກຕ່າງປະເທດ ກູ້ຢືມເປັນໂຄງການ ຫຼຸດລົງ 48,9% ແລະ ຊ່ວຍເຫຼືອລ້າເປັນໂຄງການ ຫຼຸດລົງ 24,5% ຈຶ່ງເຮັດໃຫ້ການຈັດຕັ້ງປະຕິບັດລາຍຈ່າຍທັງໝົດຫຼຸດລົງ 10,8% ທຽບກັບໄຕມາດ 1 ປີ 2018 (ເສັ້ນສະແດງ 4).

ເສັ້ນສະແດງ 4 ການຈັດຕັ້ງປະຕິບັດລາຍຈ່າຍທັງໝົດ ໄຕມາດ 1 ປີ 2018 ແລະ ໄຕມາດ 1 ປີ 2019 (ຫົວໜ່ວຍຕື້ກີບ; %)



ແຫຼ່ງຂໍ້ມູນ: ກົມນະໂຍບາຍການເງິນ ແລະ ນິຕິກຳ

ຕາຕະລາງ 4 ການຈັດຕັ້ງປະຕິບັດລາຍຈ່າຍງົບປະມານແຫ່ງລັດ ແຍກຕາມປະເພດລາຍຈ່າຍ (ຫົວໜ່ວຍ ຕື້ກີບ)

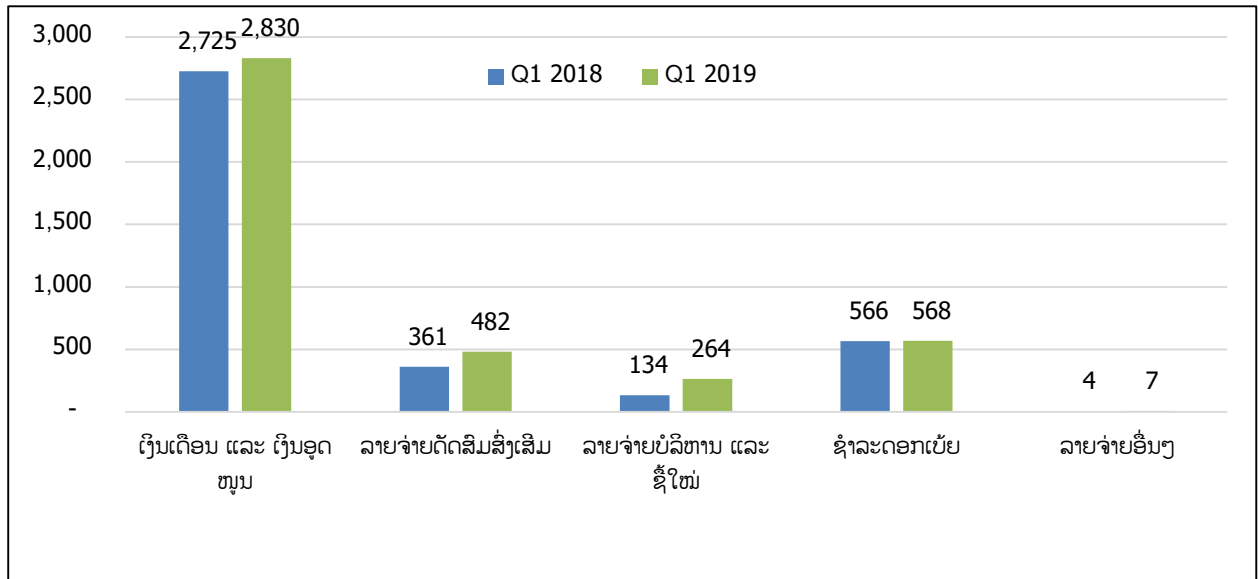
ລ/ດ	ເນື້ອໃນ	ມັງກອນ- ມີນາ 2018	ອັດຕາ ສ່ວນ	ມັງກອນ- ມີນາ 2019	ອັດຕາ ສ່ວນ	% ເພີ່ມຫຼື ຫຼຸດ
1	ເງິນເດືອນ ແລະ ເງິນອຸດໜູນ	2,724.92	71.9	2,829.66	68.2	3.8%
	ເງິນເດືອນພື້ນຖານ	2,210.79	58.3	2,265.29	54.6	2.5%
	ເງິນອຸດໜູນ	514.14	13.6	564.36	13.6	9.8%
2	ລາຍຈ່າຍດັດສິມສິ່ງເສີມ	361.21	9.5	481.92	11.6	33.4%
	ນະໂຍບາຍ ແລະ ຊ່ວຍໜູນ ອື່ນໆ	299.56	7.9	396.60	9.6	32.4%
	ດັດສິມທົ່ວໄປ	52.81	1.4	85.32	2.1	61.6%
	ປະກອບສ່ວນອົງການຈັດຕັ້ງ	8.84	0.2	0.0	0.0	-100.0%
3	ບໍລິຫານ ແລະ ຊື້ໃໝ່	134.09	3.5	263.88	6.4	96.8%
4	ຊໍາລະຫນີພາຍໃນ	-	0.0	-	0.0	
5	ຊໍາລະດອກເບ້ຍ	565.64	14.9	568.40	13.7	0.5%
	ຕ່າງປະເທດ	485.48	12.8	479.98	11.6	-1.1%
	ພາຍໃນ	80.17	2.1	88.41	2.1	10.3%
6	ລາຍຈ່າຍອື່ນໆ	3.66	0.1	6.98	0.2	90.7%
	ເງິນແຮລັດຖະບານ	3.66	0.1	6.98	0.2	90.7%
	ຄັງສະສົມແຫ່ງລັດ	-	0.0	-	0.0	
	<i>ລາຍຈ່າຍບໍລິຫານປົກກະຕິ</i>	<i>3,789.53</i>	<i>100</i>	<i>4,150.84</i>	<i>100</i>	<i>9.5%</i>
	<i>ລາຍຈ່າຍລົງທຶນຂອງລັດ</i>	<i>2,814.45</i>	<i>100</i>	<i>1,740.53</i>	<i>100</i>	<i>-38.2%</i>
1	ລົງທຶນພາຍໃນ	420.96	15.0	492.28	28.3	16.9%
2	ລົງທຶນຕ່າງປະເທດ	2,393.49	85.0	1,248.25	71.7	-47.8%
	ກູ້ຢືມເປັນໂຄງການ	2,289.13	81.3	1,169.41	67.2	-48.9%
	ຊ່ວຍເຫຼືອລ້າເປັນໂຄງການ	104.36	3.7	78.83	4.5	-24.5%
	ຊ່ວຍເຫຼືອລ້າບໍ່ເປັນໂຄງການ	-	0.0	-	0.0	
	<i>ລວມຍອດລາຍຈ່າຍ</i>	<i>6,603.98</i>		<i>5,891.37</i>		<i>-10.8%</i>

ແຫຼ່ງຂໍ້ມູນ: ກົມນະໂຍບາຍການເງິນ ແລະ ນິຕິກຳ

2.1 ລາຍຈ່າຍບໍລິຫານປົກກະຕິ

ລາຍຈ່າຍບໍລິຫານປົກກະຕິ ໃນໄຕມາດ 1 ປີ 2019 ປະຕິບັດໄດ້ 4.151 ຕື້ກີບ ເພີ່ມຂຶ້ນ 9,5% ທຽບໃສ່ ໄລຍະດຽວກັນຂອງປີຜ່ານມາ ເນື່ອງການເພີ່ມຂຶ້ນຂອງລາຍຈ່າຍເງິນເດືອນ ແລະ ເງິນອຸດໜູນ ເພີ່ມຂຶ້ນ 3,8% ແລະ ລາຍຈ່າຍດັດສິມສິ່ງເສີມ ເພີ່ມຂຶ້ນ 33,4% ແລະ ລາຍຈ່າຍບໍລິຫານ ແລະ ຊື້ໃໝ່ ເພີ່ມຂຶ້ນ 96,8% ທຽບກັບໄຕມາດ 1 ປີ 2018 (ເສັ້ນສະແດງ 5).

ເສັ້ນສະແດງ 5 ການຈັດຕັ້ງປະຕິບັດລາຍຈ່າຍບໍລິຫານປົກກະຕິ ໄຕມາດ 1 ປີ 2018 ແລະ ໄຕມາດ 1 ປີ 2019 (ຕື້ກີບ)

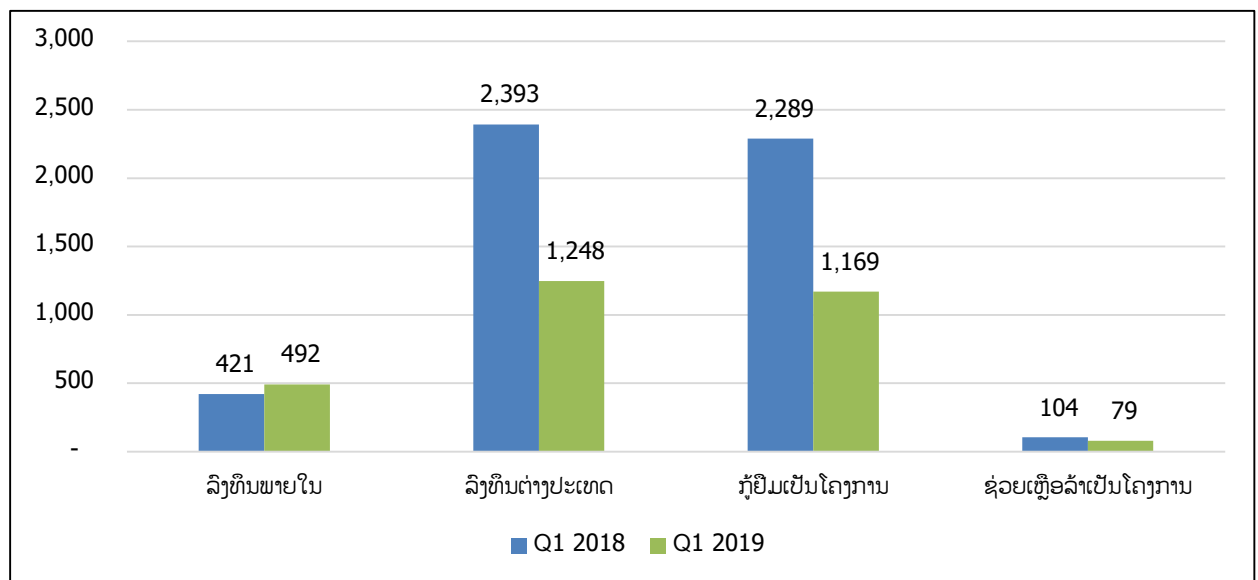


ແຫຼ່ງຂໍ້ມູນ: ກົມນະໂຍບາຍການເງິນ ແລະ ນິຕິກຳ

2.2 ລາຍຈ່າຍລົງທຶນ

ລາຍຈ່າຍລົງທຶນປະຕິບັດໄດ້ 1.741 ຕື້ກີບ ຫຼຸດລົງ 38,2% ທຽບໃສ່ໄລຍະດຽວກັນຂອງປີຜ່ານມາ. ໃນນີ້, ລາຍຈ່າຍລົງທຶນພາຍໃນເພີ່ມຂຶ້ນ 16,9% ແລະ ລາຍຈ່າຍລົງທຶນຕ່າງປະເທດຫຼຸດລົງ 47,8% ໂດຍສະເພາະ ການກູ້ຢືມເປັນໂຄງການ ຫຼຸດລົງ 48,9% ແລະ ຊ່ວຍເຫຼືອລ້າເປັນໂຄງການຫຼຸດລົງ 24,5% (ເສັ້ນສະແດງ 6).

ເສັ້ນສະແດງ 6: ການຈັດຕັ້ງປະຕິບັດລາຍຈ່າຍລົງທຶນທັງໝົດ ໄຕມາດ 1 ປີ 2018 ແລະ ໄຕມາດ 1 ປີ 2019 (ຕື້ກີບ)



ແຫຼ່ງຂໍ້ມູນ: ກົມນະໂຍບາຍການເງິນ ແລະ ນິຕິກຳ

III. ແຫຼ່ງດຸ່ນດ່ຽງງົບປະມານ

ຜ່ານການຈັດຕັ້ງປະຕິບັດງົບປະມານແຫ່ງລັດ ໄຕມາດ 1 ບີ 2019 ເຫັນວ່າລາຍຮັບທັງໝົດປະຕິບັດໄດ້ 5.697 ຕື້ກີບ ແລະ ລາຍຈ່າຍທັງໝົດປະຕິບັດໄດ້ 5.891 ຕື້ກີບ ເຮັດໃຫ້ງົບປະມານຂາດດຸ່ນ ຈຳນວນ 194 ຕື້ກີບ ເທົ່າກັບ 2,7% ຂອງແຜນງົບປະມານປີ 2019 ຫຼື ເທົ່າກັບ 0,12 % ຂອງ GDP ຖ້າທຽບໃສ່ໄລຍະດຽວກັນຂອງປີຜ່ານມາ ການຂາດດຸ່ນຫຼຸດລົງ 86,2%. ສໍາລັບແຫຼ່ງດຸ່ນດ່ຽງງົບປະມານ ແມ່ນມາຈາກແຫຼ່ງດຸ່ນດ່ຽງ ພາຍໃນ ແລະ ຕ່າງປະເທດ.

ທັງໝົດນັ້ນແມ່ນການສະຫຼຸບເບື້ອງຕົ້ນ ຜົນການຈັດຕັ້ງປະຕິບັດງົບປະມານແຫ່ງລັດ ປະຈຳໄຕມາດ 1 ບີ 2019 ຫຼັງຈາກນັ້ນ ຈະໄດ້ສະຫຼຸບຜົນການຈັດຕັ້ງປະຕິບັດງົບປະມານແຫ່ງລັດ ປະຈຳໄຕມາດ 2 ບີ 2019 (ເມສາ-ມິຖຸນາ 2018) ຊຶ່ງຂໍ້ມູນຕົວເລກງົບປະມານແຫ່ງລັດ ໄຕມາດ 1 ບີ 2019 ອາດມີການປ່ຽນແປງພາຍຫຼັງສົມທຽບຂໍ້ມູນກັບບັນດາກົມລາຍຮັບ, ກົມງົບປະມານແຫ່ງລັດ ແລະ ຄັງເງິນແຫ່ງຊາດ.